



# Businessplan für Existenzgründer auf Excelbasis

Von Sigurd Harm, Business Network, Ahorn, den 06.02.2009

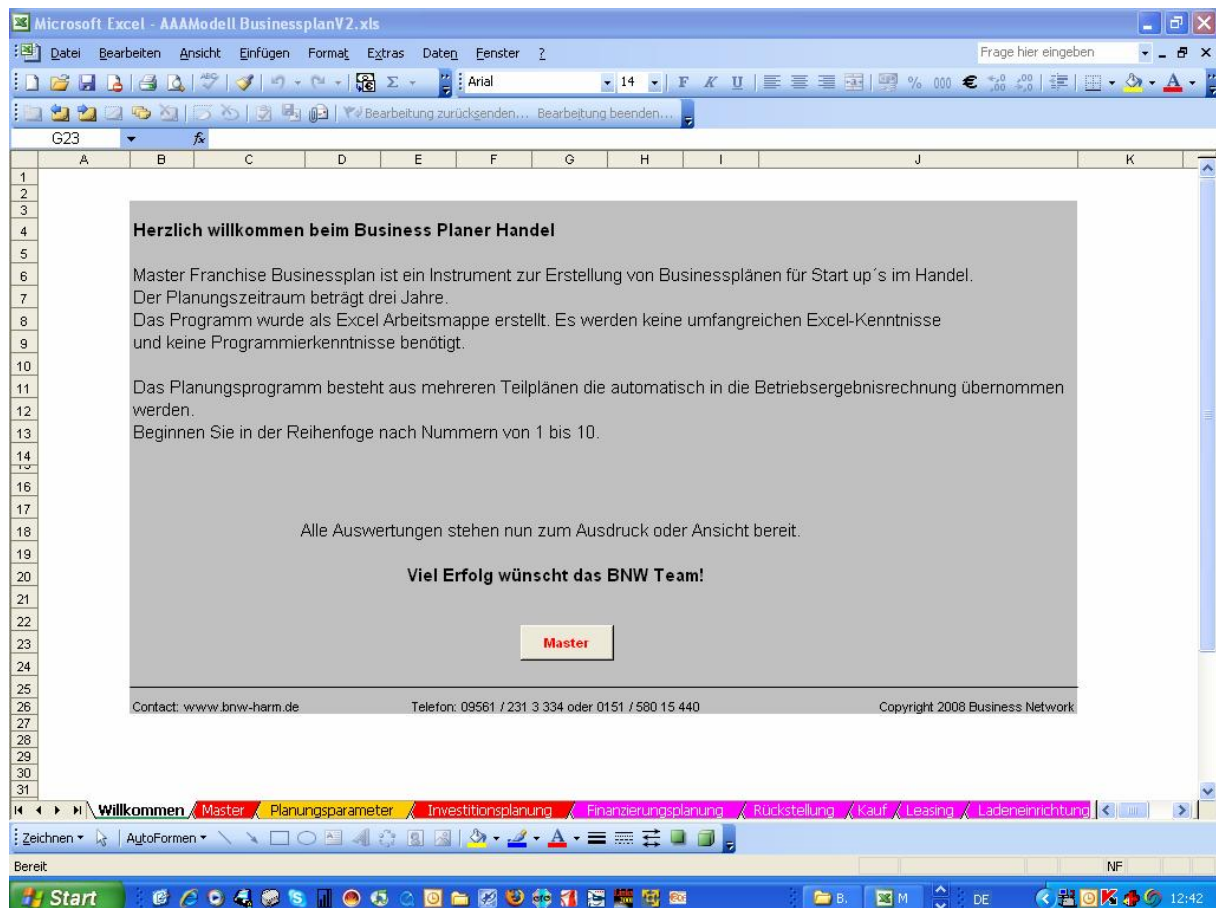
Der Businessplan ist ein einfaches jedoch wirksames Tool für Existenzgründer. Aus der Praxis für die Praxis. Der Planungszeitraum beträgt drei Jahre.


Die Planungsergebnisse werden wie folgt dargestellt. >Betriebsergebnisrechnung, Szenario, Liquiditätsrechnung und Vorschlag für einen **kompletten Businessplan**<

Sie können die Anwendung für 49,50 € erwerben, inklusive einer Stunde Hotline, ein Anruf wird mit 15 Minuten gewertet, danach ist es kostenpflichtig.

Bestellen Sie noch HEUTE unter [sh@bnw-harm.de](mailto:sh@bnw-harm.de) . Die Lieferung erfolgt per Mail oder CD (Mehrkosten 2,00 €) . Die Rechnung senden wir an Ihre Adresse.

Sie werden Punkt für Punkt durch das Programm geführt.





Microsoft Excel - AAAModell BusinessplanV2.xls

Frage hier eingeben

G23

### Master Franchise Businessplan

| Umfeld                 | Unternehmen             | Umsatz          |
|------------------------|-------------------------|-----------------|
| 1 Planungparameter     | 4 Betriebsmittelplanung | 3 Umsatzplanung |
| 8 Finanzierungsplanung | 5 Investitionsplanung   |                 |
| 2 Private Kosten       | 6 Personalkostenplanung |                 |
| 9 Rückstellung         | 7 Kapitalbedarfsplanung |                 |
|                        | 10 Finanzierungskosten  |                 |

### Planungsergebnisse

|                          |          |                     |              |
|--------------------------|----------|---------------------|--------------|
| Betriebsergebnisrechnung | Szenario | Liquiditätsrechnung | Businessplan |
|--------------------------|----------|---------------------|--------------|

Willkommen | Master | Planungparameter | Investitionsplanung | Finanzierungsplanung | Rückstellung | Kauf | Leasing | Ladeneinrichtung



Zeichnen | AutoFormen

Bereit

Start | M | DE | 12:37

Es ist ganz einfach, gehen Sie in der Reihenfolge 1 bis 10 vor.





Microsoft Excel - AAAModell BusinessplanV2.xls



Unternehmensaufbau (Planumsatz)

Monatswerte Jahr 1-3

zurück Master

|                                    |   | Plan 1<br>Jan | Plan 2<br>Feb | Plan 3<br>Mrz | Plan 4<br>Apr | Plan 5<br>Mai | Plan 6<br>Jun | Plan 7<br>Jul | Plan 8<br>Aug | Plan 9<br>Sep | Plan 10<br>Okt | Plan 11<br>Nov | Plan 12<br>Dez | Plan<br>Summe<br>Jan-Dez | Plan<br>Summe<br>Jahr 1 |
|------------------------------------|---|---------------|---------------|---------------|---------------|---------------|---------------|---------------|---------------|---------------|----------------|----------------|----------------|--------------------------|-------------------------|
| <b>Jahr 1</b>                      |   |               |               |               |               |               |               |               |               |               |                |                |                |                          |                         |
| Planumsatz inkl. MwSt. 19%         | 1 | 83.000        | 83.000        | 83.000        | 83.000        | 83.000        | 83.000        | 83.000        | 83.000        | 83.000        | 83.000         | 83.000         | 83.000         | 996.000                  | 588.000                 |
| Planumsatz inkl. MwSt. 7%          | 2 | 0             | 0             | 0             | 0             | 0             | 0             | 0             | 0             | 0             | 0              | 0              | 0              | 0                        | 12.000                  |
| <b>Summe inkl. MwSt.</b>           |   | <b>83.000</b> | <b>83.000</b> | <b>83.000</b> | <b>83.000</b> | <b>83.000</b> | <b>83.000</b> | <b>83.000</b> | <b>83.000</b> | <b>83.000</b> | <b>83.000</b>  | <b>83.000</b>  | <b>83.000</b>  | <b>996.000</b>           | <b>600.000</b>          |
| Planumsatz ohne MwSt. 19%          | 1 | 69.748        | 69.748        | 69.748        | 69.748        | 69.748        | 69.748        | 69.748        | 69.748        | 69.748        | 69.748         | 69.748         | 69.748         | 836.375                  | 494.183                 |
| Planumsatz ohne MwSt. 7%           | 2 | 0             | 0             | 0             | 0             | 0             | 0             | 0             | 0             | 0             | 0              | 0              | 0              | 0                        | 31.250                  |
| <b>Summe ohne MwSt.</b>            |   | <b>69.748</b> | <b>69.748</b> | <b>69.748</b> | <b>69.748</b> | <b>69.748</b> | <b>69.748</b> | <b>69.748</b> | <b>69.748</b> | <b>69.748</b> | <b>69.748</b>  | <b>69.748</b>  | <b>69.748</b>  | <b>836.375</b>           | <b>505.333</b>          |
| <b>Mehrwertsteuer</b>              |   | <b>13.252</b> | <b>13.252</b> | <b>13.252</b> | <b>13.252</b> | <b>13.252</b> | <b>13.252</b> | <b>13.252</b> | <b>13.252</b> | <b>13.252</b> | <b>13.252</b>  | <b>13.252</b>  | <b>13.252</b>  | <b>159.625</b>           |                         |
| <b>Steigerungsfaktor Ums: 1,05</b> |   |               |               |               |               |               |               |               |               |               |                |                |                |                          |                         |
| <b>Jahr 2</b>                      |   |               |               |               |               |               |               |               |               |               |                |                |                |                          |                         |
| Planumsatz inkl. MwSt. 19%         | 1 | 87.150        | 87.150        | 87.150        | 87.150        | 87.150        | 87.150        | 87.150        | 87.150        | 87.150        | 87.150         | 87.150         | 87.150         | 1.045.800                | 1.045.800               |
| Planumsatz inkl. MwSt. 7%          | 2 | 0             | 0             | 0             | 0             | 0             | 0             | 0             | 0             | 0             | 0              | 0              | 0              | 0                        | 0                       |
| <b>Summe inkl. MwSt.</b>           |   | <b>87.150</b> | <b>87.150</b> | <b>87.150</b> | <b>87.150</b> | <b>87.150</b> | <b>87.150</b> | <b>87.150</b> | <b>87.150</b> | <b>87.150</b> | <b>87.150</b>  | <b>87.150</b>  | <b>87.150</b>  | <b>1.045.800</b>         | <b>1.045.800</b>        |
| Planumsatz ohne MwSt. 19%          | 1 | 73.235        | 73.235        | 73.235        | 73.235        | 73.235        | 73.235        | 73.235        | 73.235        | 73.235        | 73.235         | 73.235         | 73.235         | 878.824                  | 878.824                 |
| Planumsatz ohne MwSt. 7%           | 2 | 0             | 0             | 0             | 0             | 0             | 0             | 0             | 0             | 0             | 0              | 0              | 0              | 0                        | 0                       |
| <b>Summe ohne MwSt.</b>            |   | <b>73.235</b> | <b>73.235</b> | <b>73.235</b> | <b>73.235</b> | <b>73.235</b> | <b>73.235</b> | <b>73.235</b> | <b>73.235</b> | <b>73.235</b> | <b>73.235</b>  | <b>73.235</b>  | <b>73.235</b>  | <b>878.824</b>           | <b>878.824</b>          |
| <b>Mehrwertsteuer</b>              |   | <b>13.915</b> | <b>13.915</b> | <b>13.915</b> | <b>13.915</b> | <b>13.915</b> | <b>13.915</b> | <b>13.915</b> | <b>13.915</b> | <b>13.915</b> | <b>13.915</b>  | <b>13.915</b>  | <b>13.915</b>  | <b>166.976</b>           |                         |
| <b>Steigerungsfaktor Ums: 1,05</b> |   |               |               |               |               |               |               |               |               |               |                |                |                |                          |                         |
| <b>Jahr 3</b>                      |   |               |               |               |               |               |               |               |               |               |                |                |                |                          |                         |
| Planumsatz inkl. MwSt. 19%         | 1 | 91.508        | 91.508        | 91.508        | 91.508        | 91.508        | 91.508        | 91.508        | 91.508        | 91.508        | 91.508         | 91.508         | 91.508         | 1.098.096                | 1.098.096               |
| Planumsatz inkl. MwSt. 7%          | 2 | 0             | 0             | 0             | 0             | 0             | 0             | 0             | 0             | 0             | 0              | 0              | 0              | 0                        | 0                       |
| <b>Summe inkl. MwSt.</b>           |   | <b>91.508</b> | <b>91.508</b> | <b>91.508</b> | <b>91.508</b> | <b>91.508</b> | <b>91.508</b> | <b>91.508</b> | <b>91.508</b> | <b>91.508</b> | <b>91.508</b>  | <b>91.508</b>  | <b>91.508</b>  | <b>1.098.096</b>         | <b>1.098.096</b>        |
| Planumsatz ohne MwSt. 19%          | 1 | 76.897        | 76.897        | 76.897        | 76.897        | 76.897        | 76.897        | 76.897        | 76.897        | 76.897        | 76.897         | 76.897         | 76.897         | 922.770                  | 922.765                 |
| Planumsatz ohne MwSt. 7%           | 2 | 0             | 0             | 0             | 0             | 0             | 0             | 0             | 0             | 0             | 0              | 0              | 0              | 0                        | 0                       |
| <b>Summe ohne MwSt.</b>            |   | <b>76.897</b> | <b>76.897</b> | <b>76.897</b> | <b>76.897</b> | <b>76.897</b> | <b>76.897</b> | <b>76.897</b> | <b>76.897</b> | <b>76.897</b> | <b>76.897</b>  | <b>76.897</b>  | <b>76.897</b>  | <b>922.770</b>           | <b>922.765</b>          |
| <b>Mehrwertsteuer</b>              |   | <b>14.611</b> | <b>14.611</b> | <b>14.611</b> | <b>14.611</b> | <b>14.611</b> | <b>14.611</b> | <b>14.611</b> | <b>14.611</b> | <b>14.611</b> | <b>14.611</b>  | <b>14.611</b>  | <b>14.611</b>  | <b>175.326</b>           |                         |

Die Berechnungsformeln sind nicht kompliziert, jeder der schon mit Excel gearbeitet hat, kann es erfolgreich nachvollziehen.



Microsoft Excel - AAAModell BusinessplanV2.xls

Unternehmensaufbau (Betriebsmittel)

Monatswerte Jahr 1

|                                    | Plan 1 Jan      | Plan 2 Feb   | Plan 3 Mrz   | Plan 4 Apr   | Plan 5 Mai   | Plan 6 Jun   | Plan 7 Jul   | Plan 8 Aug   | Plan 9 Sep   | Plan 10 Okt  | Plan 11 Nov  | Plan 12 Dez  | Plan Summe Jan-Dez | Plan Summe Jahr 1 |
|------------------------------------|-----------------|--------------|--------------|--------------|--------------|--------------|--------------|--------------|--------------|--------------|--------------|--------------|--------------------|-------------------|
| <b>Mietkosten</b>                  | <b>Faktor 0</b> |              |              |              |              |              |              |              |              |              |              |              |                    |                   |
| 1 Kaltmiete                        | 2.500           | 2.500        | 2.500        | 2.500        | 2.500        | 2.500        | 2.500        | 2.500        | 2.500        | 2.500        | 2.500        | 2.500        | 30.000             | 30.000            |
| 2 Nebenkosten (Entsorgung, Aufzug) | 0               | 0            | 0            | 0            | 0            | 0            | 0            | 0            | 0            | 0            | 0            | 0            | 0                  | 0                 |
| 3 Heizung                          | 750             | 750          | 750          | 750          | 750          | 750          | 750          | 750          | 750          | 750          | 750          | 750          | 9.000              | 9.000             |
| 4 Gas / Strom / Wasser             | 750             | 750          | 750          | 750          | 750          | 750          | 750          | 750          | 750          | 750          | 750          | 750          | 9.000              | 9.000             |
| 5 Reinigung                        | 0               | 0            | 0            | 0            | 0            | 0            | 0            | 0            | 0            | 0            | 0            | 0            | 0                  | 0                 |
| 6 Instandhaltung                   | 0               | 0            | 0            | 0            | 0            | 0            | 0            | 0            | 0            | 0            | 0            | 0            | 0                  | 0                 |
| 7                                  | 0               | 0            | 0            | 0            | 0            | 0            | 0            | 0            | 0            | 0            | 0            | 0            | 0                  | 0                 |
| 8                                  | 0               | 0            | 0            | 0            | 0            | 0            | 0            | 0            | 0            | 0            | 0            | 0            | 0                  | 0                 |
| 9                                  | 0               | 0            | 0            | 0            | 0            | 0            | 0            | 0            | 0            | 0            | 0            | 0            | 0                  | 0                 |
| 10                                 | 0               | 0            | 0            | 0            | 0            | 0            | 0            | 0            | 0            | 0            | 0            | 0            | 0                  | 0                 |
| <b>Summe</b>                       | <b>4.000</b>    | <b>4.000</b> | <b>4.000</b> | <b>4.000</b> | <b>4.000</b> | <b>4.000</b> | <b>4.000</b> | <b>4.000</b> | <b>4.000</b> | <b>4.000</b> | <b>4.000</b> | <b>4.000</b> | <b>48.000</b>      | <b>48.000</b>     |
| <b>Verbekosten</b>                 | <b>Faktor 0</b> |              |              |              |              |              |              |              |              |              |              |              |                    |                   |
| 1 Prospekte                        | 2.792           | 2.792        | 2.792        | 2.792        | 2.792        | 2.792        | 2.792        | 2.792        | 2.792        | 2.792        | 2.792        | 2.792        | 33.500             | 33.500            |
| 2                                  | 0               | 0            | 0            | 0            | 0            | 0            | 0            | 0            | 0            | 0            | 0            | 0            | 0                  | 0                 |
| <b>Summe</b>                       | <b>2.792</b>    | <b>2.792</b> | <b>2.792</b> | <b>2.792</b> | <b>2.792</b> | <b>2.792</b> | <b>2.792</b> | <b>2.792</b> | <b>2.792</b> | <b>2.792</b> | <b>2.792</b> | <b>2.792</b> | <b>33.500</b>      | <b>33.500</b>     |
| <b>Verwaltungskosten</b>           | <b>Faktor 0</b> |              |              |              |              |              |              |              |              |              |              |              |                    |                   |
| 1 Telefon / Telefon                | 83              | 83           | 83           | 83           | 83           | 83           | 83           | 83           | 83           | 83           | 83           | 83           | 1.000              | 1.000             |
| 2 Bürobedarf                       | 21              | 21           | 21           | 21           | 21           | 21           | 21           | 21           | 21           | 21           | 21           | 21           | 250                | 250               |
| 3 Porto Verpackung                 | 8               | 8            | 8            | 8            | 8            | 8            | 8            | 8            | 8            | 8            | 8            | 8            | 100                | 100               |
| 4                                  | 0               | 0            | 0            | 0            | 0            | 0            | 0            | 0            | 0            | 0            | 0            | 0            | 0                  | 0                 |
| 5                                  | 0               | 0            | 0            | 0            | 0            | 0            | 0            | 0            | 0            | 0            | 0            | 0            | 0                  | 0                 |
| <b>Summe</b>                       | <b>113</b>      | <b>113</b>   | <b>113</b>   | <b>113</b>   | <b>113</b>   | <b>113</b>   | <b>113</b>   | <b>113</b>   | <b>113</b>   | <b>113</b>   | <b>113</b>   | <b>113</b>   | <b>1.350</b>       | <b>1.350</b>      |
| <b>KFZ Kosten</b>                  | <b>Faktor 0</b> |              |              |              |              |              |              |              |              |              |              |              |                    |                   |
| 1 KFZ Steuer                       | 25              | 25           | 25           | 25           | 25           | 25           | 25           | 25           | 25           | 25           | 25           | 25           | 300                | 300               |
| 2 KFZ Versicherung                 | 67              | 67           | 67           | 67           | 67           | 67           | 67           | 67           | 67           | 67           | 67           | 67           | 800                | 800               |
| 3 Benzin/Dieselloel                | 217             | 217          | 217          | 217          | 217          | 217          | 217          | 217          | 217          | 217          | 217          | 217          | 2.600              | 2.600             |
| 4 Reparaturen/Wartung              | 67              | 67           | 67           | 67           | 67           | 67           | 67           | 67           | 67           | 67           | 67           | 67           | 800                | 800               |
| 5                                  | 0               | 0            | 0            | 0            | 0            | 0            | 0            | 0            | 0            | 0            | 0            | 0            | 0                  | 0                 |
| <b>Summe</b>                       | <b>375</b>      | <b>375</b>   | <b>375</b>   | <b>375</b>   | <b>375</b>   | <b>375</b>   | <b>375</b>   | <b>375</b>   | <b>375</b>   | <b>375</b>   | <b>375</b>   | <b>375</b>   | <b>4.500</b>       | <b>4.500</b>      |

Immer der gleiche Aufbau mit den Variablen die Sie bestimmen.

Microsoft Excel - AAAModell BusinessplanV2.xls

Investitionsplanung

| Schritt | Hinweise  |
|---------|---|
| 1       | Geben Sie in der Reihenfolge 1-8 die entsprechenden Daten ein. Aus Erfahrungswerten haben wir Datenfelder vorbelegt. Diese können von Ihnen jederzeit verändert werden. Entscheiden Sie sich, ob Sie leasen oder kaufen wollen. Bitte nur ein Feld Kauf aus der Positionssumme übernehmen, der Rest wird automatisch berechnet. |
| 2       | Haben Sie die Variante Kauf gewählt, werden automatisch AfA, Zinsen und Avale errechnet.  |
| 3       | Haben Sie die Variante Leasing gewählt, wird automatisch die Leasinggebühr errechnet. Zinsen und Avale fallen beim Leasing nicht an.  |

zurück Master

zur Kapitalbedarfsplanung

Nutzen Sie das, was Sie benötigen.



Microsoft Excel - AAAModell BusinessplanV2.xls

### PERSONALPLANUNG (Mitarbeiter, Gehälter, Personalaufwand)

Monatswerte Jahr 1


|                               | Plan 1 Jan | Plan 2 Feb | Plan 3 Mrz | Plan 4 Apr | Plan 5 Mai | Plan 6 Jun | Plan 7 Jul | Plan 8 Aug | Plan 9 Sep | Plan 10 Okt | Plan 11 Nov | Plan 12 Dez | Plan Summe Jan-Dez |
|-------------------------------|------------|------------|------------|------------|------------|------------|------------|------------|------------|-------------|-------------|-------------|--------------------|
| <b>Anzahl</b>                 |            |            |            |            |            |            |            |            |            |             |             |             |                    |
| Festangestellt                | 2          | 2          | 2          | 2          | 2          | 2          | 2          | 2          | 2          | 2           | 2           | 2           | 2                  |
| Aushilfen                     | 1          | 1          | 1          | 1          | 1          | 1          | 1          | 1          | 1          | 1           | 1           | 1           | 1                  |
| Summe                         | 3,00       | 3,00       | 3,00       | 3,00       | 3,00       | 3,00       | 3,00       | 3,00       | 3,00       | 3,00        | 3,00        | 3,00        | 3,00               |
| <b>Gehälter</b>               |            |            |            |            |            |            |            |            |            |             |             |             |                    |
| Festangestellt                | 1400       | 1400       | 1400       | 1400       | 1400       | 1400       | 1400       | 1400       | 1400       | 1400        | 1400        | 1400        | 1400               |
| Aushilfen                     | 400        | 400        | 400        | 400        | 400        | 400        | 400        | 400        | 400        | 400         | 400         | 400         | 400                |
| Summe                         | 1800       | 1800       | 1800       | 1800       | 1800       | 1800       | 1800       | 1800       | 1800       | 1800        | 1800        | 1800        | 1800               |
| <b>Gehaltssumme</b>           |            |            |            |            |            |            |            |            |            |             |             |             |                    |
| Festangestellt                | 2800       | 2800       | 2800       | 2800       | 2800       | 2800       | 2800       | 2800       | 2800       | 2800        | 2800        | 2800        | 33.600             |
| Aushilfen                     | 400        | 400        | 400        | 400        | 400        | 400        | 400        | 400        | 400        | 400         | 400         | 400         | 4.800              |
| Summe                         | 3.200      | 3.200      | 3.200      | 3.200      | 3.200      | 3.200      | 3.200      | 3.200      | 3.200      | 3.200       | 3.200       | 3.200       | 38.400             |
| <b>Personalaufwand (+30%)</b> |            |            |            |            |            |            |            |            |            |             |             |             |                    |
| Festangestellt                | 3.640      | 3.640      | 3.640      | 3.640      | 3.640      | 3.640      | 3.640      | 3.640      | 3.640      | 3.640       | 3.640       | 3.640       | 43.680             |
| Aushilfen                     | 520        | 520        | 520        | 520        | 520        | 520        | 520        | 520        | 520        | 520         | 520         | 520         | 6.240              |
| Summe                         | 4.160      | 4.160      | 4.160      | 4.160      | 4.160      | 4.160      | 4.160      | 4.160      | 4.160      | 4.160       | 4.160       | 4.160       | 49.920             |

Zuerst Anzahl der Mitarbeiter angeben, dann die Gehälter festlegen, wenn Sie wollen geben Sie noch einen Faktor für die Gehaltserhöhung, der Rest geht automatisch für drei Jahre.

Microsoft Excel - AAAModell BusinessplanV2.xls

### Kapitalbedarfsplanung zum Gründungszeitpunkt

|                                   |                |                             |
|-----------------------------------|----------------|-----------------------------|
| Ladeneinrichtung                  | 30.000         | Hilfe                       |
| Lagerausstattung                  | 3.868          |                             |
| EDV Ausstattung                   | 3.596          |                             |
| Kommunikation                     | 269            |                             |
| Werbeeinrichtung                  | 0              |                             |
| Fahrzeuge                         | 0              |                             |
| <b>Leasing</b>                    | <b>37.733</b>  |                             |
| Ladeneinrichtung                  | 10.000         |                             |
| Lagerausstattung                  | 0              |                             |
| EDV Ausstattung                   | 0              | zurück Finanzierungsplanung |
| Kommunikation                     | 0              |                             |
| Werbeeinrichtung                  | 0              |                             |
| Fahrzeuge                         | 0              |                             |
| Gründungskosten                   | 30.000         |                             |
| Warenlager                        | 150.128        | zurück Investitionsplanung  |
| <b>Kauf</b>                       | <b>190.128</b> |                             |
| Gesamtkapitalbedarf Netto         | 227.861        |                             |
| Mehrwertsteuer aus Kauf           | 36.124         | zurück Master               |
| <b>Gesamtkapitalbedarf Brutto</b> | <b>263.985</b> |                             |



## Sinnvolle Menüführung – aus der praxis für die Praxis-

The screenshot shows a Microsoft Excel window titled 'AAAModell BusinessplanV2.xls'. The main content is a 'Finanzierungsplanung' (Financial Planning) table. The table is structured as follows:

| Finanzierungsplanung       |                |             |  |
|----------------------------|----------------|-------------|--|
| <b>Gesamtkapitalbedarf</b> | <b>263.985</b> | <b>100%</b> |  |
| davon Leasing              | 37.733         | 14%         |  |
|                            | 226.252        | 86%         |  |
| davon Vorsteuerabtretung   | 36.124         |             |  |
| <b>Kapitalbedarf</b>       | <b>190.128</b> |             |  |

| Eigenkapital          |        | Fremdkapital       |         |
|-----------------------|--------|--------------------|---------|
| Bareinlagen           | 30.000 | Fremdkapital       | 160.128 |
| ERP Eigenkapitalhilfe | 0      | Lieferantenkredite | 0       |
| Sacheinlagen          | 0      | Girokonto          | 0       |

|                       |               |                       |                |
|-----------------------|---------------|-----------------------|----------------|
| <b>Eigenkapital</b>   | <b>30.000</b> | <b>Fremdkapital</b>   | <b>160.128</b> |
| Eigenkapitalquote (%) | 16%           | Fremdkapitalquote (%) | 84%            |

At the bottom of the table, there are four buttons: 'zurück Investitionsplanung', 'zurück Kapitalbedarfsplanung', 'zurück Rückstellung', and 'zurück Master'. The Excel interface includes a menu bar (Datei, Bearbeiten, Ansicht, Einfügen, Format, Extras, Daten, Fenster), a toolbar, and a taskbar at the bottom showing the Start button and system tray with the time 13:03.

Stimmt die Finanzierung? Rechnen Sie Varianten.



## Wie ist die Rücklage für die Zeit nach tilgungsfreien Jahren?

Microsoft Excel - AAAModell BusinessplanV2.xls

Frage hier eingeben

K29

### Finanzierungskosten

| Jahr 1        |                |               |          |                |
|---------------|----------------|---------------|----------|----------------|
|               | Anfangsww      | Zinsaufwand   | Tilgung  | Restwert       |
| Kapitalbedarf | 160.128        | 12.810        | 0        | 160.128        |
| Kontokorrent  | 0              | 0             | 0        | 0              |
|               | 0              | 0             | 0        | 0              |
|               | 0              | 0             | 0        | 0              |
| <b>Summe</b>  | <b>160.128</b> | <b>12.810</b> | <b>0</b> | <b>160.128</b> |

| Jahr 2        |                |               |          |                |
|---------------|----------------|---------------|----------|----------------|
|               | Anfangsww      | Zinsaufwand   | Tilgung  | Restwert       |
| Kapitalbedarf | 160.128        | 12.810        | 0        | 160.128        |
| Kontokorrent  | 0              | 0             | 0        | 0              |
|               | 0              | 0             | 0        | 0              |
|               | 0              | 0             | 0        | 0              |
| <b>Summe</b>  | <b>160.128</b> | <b>12.810</b> | <b>0</b> | <b>160.128</b> |

| Jahr 3        |                |               |          |                |
|---------------|----------------|---------------|----------|----------------|
|               | Anfangsww      | Zinsaufwand   | Tilgung  | Restwert       |
| Kapitalbedarf | 160.128        | 12.810        | 0        | 160.128        |
| Kontokorrent  | 0              | 0             | 0        | 0              |
|               | 0              | 0             | 0        | 0              |
|               | 0              | 0             | 0        | 0              |
| <b>Summe</b>  | <b>160.128</b> | <b>12.810</b> | <b>0</b> | <b>160.128</b> |

Zins Tilgung  
8,00% 0% Eingabe  
12,00% 0% Eingabe

Zahlungstermine: jährlich

zurück

Betriebsmittelplanung Jahr 2 / Betriebsmittelplanung Jahr 3 / Kapitalbedarfsplanung / **Finanzierungskosten** / Umsatzplanung / BER / Szen.

Microsoft Excel - AAAModell BusinessplanV2.xls

Frage hier eingeben

C6 =FinanzierungsplanungIEB

### Rückstellung zur Finanzierung der Fördersumme


| Bezeichnung                            | Träger | Anteil         | Zins          |            | Tilgung  |            | Absicherung |
|--|--------|----------------|---------------|------------|----------|------------|-------------|
|  |        |                | 1-5 Jahr      | ab 4. Jahr | 1-3 Jahr | ab 4. Jahr |             |
| Eigenkapital                           |        | 30.000<br>16%  |               |            |          |            |             |
| Laufzeit 5 Jahre<br>Unternehmerkapital |        | 42%            | 8,00%         | 0,00%      | 0        |            |             |
|  |        | 80.064         | 6.405         | 0          |          |            |             |
| Laufzeit 5 Jahre<br>Unternehmerkredit  |        | 42%            | 8,00%         |            |          |            |             |
|  |        | 80.064         | 6.405         |            | 0        |            |             |
| <b>Kapitalbedarf</b>                   |        | <b>160.128</b> | <b>12.810</b> | <b>0</b>   | <b>0</b> |            |             |

**Rücklage für Tilgung ab Jahr 1** 32.026 pro Jahr (Minimum)

zurück  
Finanzierungsplanung  
zurück  
Master

Master / Planungsparameter / Investitionsplanung / Finanzierungsplanung / **Rückstellung** / Kauf / Leasing / Ladeneinrichtung / Lagerausst.

Ergebnis Ihrer Berechnungen – automatisch erhalten Sie die Betriebsergebnisrechnung.



Microsoft Excel - AAAModell BusinessplanV2.xls

Frage hier eingeben

Times New Roman 12

C3 Jahr 1

| Betriebsergebnisrechnung (BER) Szenario   |                |               |                |               |                |               |
|---|----------------|---------------|----------------|---------------|----------------|---------------|
| SPB W<br>20.12.2008                       | Jahr 1         |               | Jahr 2         |               | Jahr 3         |               |
|   | Euro           | %             | Euro           | %             | Euro           | %             |
| Umsatz 19%                                | 588.000        |               | 617.400        |               | 648.276        |               |
| Umsatz 7%                                 | 12.000         |               | 12.600         |               | 13.236         |               |
| minus MWSt                                | 94.667         |               | 99.401         |               | 104.372        |               |
| <b>Planumsatz ohne MWSt</b>               | <b>505.333</b> | <b>100,00</b> | <b>530.599</b> | <b>100,00</b> | <b>557.140</b> | <b>100,00</b> |
| minus Wareneinsatz ohne Vorsteuer         | 303.200        | 60,00         | 318.360        | 60,00         | 334.284        | 60,00         |
| <b>Rohrertrag</b>                         | <b>202.133</b> | <b>40,00</b>  | <b>212.239</b> | <b>40,00</b>  | <b>222.856</b> | <b>40,00</b>  |
| minus laufende Franchise Gebühr           | 12.633         | 2,50          | 13.265         | 2,50          | 13.929         | 2,50          |
| Personalkosten                            | 40.427         | 8,00          | 35.550         | 6,70          | 36.214         | 6,50          |
| Mietkosten                                | 38.405         | 7,80          | 38.203         | 7,20          | 40.114         | 7,20          |
| Werbekosten                               | 20.213         | 4,00          | 21.224         | 4,00          | 22.286         | 4,00          |
| Verwaltungskosten                         | 1.011          | 0,20          | 1.061          | 0,20          | 1.114          | 0,20          |
| KFZ Kosten                                | 4.548          | 0,90          | 4.775          | 0,90          | 4.457          | 0,80          |
| Versicherungen/Beträge/Gebühren           | 1.516          | 0,30          | 1.592          | 0,30          | 1.671          | 0,30          |
| Inventurdifferenzen                       | 2.527          | 0,50          | 2.653          | 0,50          | 2.786          | 0,50          |
| sonst. betriebliche Aufwendungen          | 5.053          | 1,00          | 5.306          | 1,00          | 5.014          | 0,90          |
| Abschreibungen                            | 5.559          | 1,10          | 5.306          | 1,00          | 5.571          | 1,00          |
| Aval Gebühr                               | 2.527          | 0,50          | 2.122          | 0,40          | 2.229          | 0,40          |
| Leasingkosten                             | 17.181         | 3,40          | 16.979         | 3,20          | 17.271         | 3,10          |
| Fremdkapitalzinsen                        | 11.117         | 2,20          | 11.143         | 2,10          | 11.143         | 2,00          |
| <b>Summe Betriebskosten</b>               | <b>162.717</b> | <b>32,20</b>  | <b>145.915</b> | <b>30,00</b>  | <b>149.871</b> | <b>29,40</b>  |
| <b>Betriebsergebnis</b>                   | <b>39.416</b>  | <b>7,80</b>   | <b>66.325</b>  | <b>12,50</b>  | <b>72.985</b>  | <b>13,10</b>  |
| Tilgungsleistungen                        | 0              | 0,00          | 0              | 0,00          | 0              | 0,00          |
| <b>Ordentliches Unternehmenseergebnis</b> | <b>39.416</b>  | <b>7,80</b>   | <b>66.325</b>  | <b>12,50</b>  | <b>72.985</b>  | <b>13,10</b>  |
| <b>Summe Privatausgaben</b>               | <b>9.096</b>   | <b>1,80</b>   | <b>19.102</b>  | <b>3,60</b>   | <b>18.943</b>  | <b>3,40</b>   |
| <b>Ergebnis nach Privatausgaben</b>       | <b>30.320</b>  | <b>6,00</b>   | <b>47.223</b>  | <b>8,90</b>   | <b>54.043</b>  | <b>9,70</b>   |
| Ergebnis nach Privatausgaben kumuliert    | 30.320         |               | 77.543         |               | 131.586        |               |

zurück Master

Bereitschaft: NF

Benötigen Sie Szenarien – ändern Sie die Prozentsätze oder was auch immer, es sollte nur erklärbar sein. Einfacher geht es nicht mehr.

Microsoft Excel - AAAModell BusinessplanV2.xls

Frage hier eingeben



Arial 9

C3 01.01.2009

| Liquiditätsplanung in Monaten    |               |               |               |               |               |               |               |               |                |                |                |                |                |        |
|----------------------------------|---------------|---------------|---------------|---------------|---------------|---------------|---------------|---------------|----------------|----------------|----------------|----------------|----------------|--------|
| Hilfe                            | Jahr 1        |               |               |               |               |               |               |               |                |                |                |                |                |        |
|                                  | 01.01.2009    | Monat 1       | Monat 2       | Monat 3       | Monat 4       | Monat 5       | Monat 6       | Monat 7       | Monat 8        | Monat 9        | Monat 10       | Monat 11       | Monat 12       | Gesamt |
| <b>Startdatum</b>                | 01.01.2009    |               |               |               |               |               |               |               |                |                |                |                |                |        |
| <b>Zeitintervall in Monaten</b>  | Monat 1       | Monat 2       | Monat 3       | Monat 4       | Monat 5       | Monat 6       | Monat 7       | Monat 8       | Monat 9        | Monat 10       | Monat 11       | Monat 12       | Gesamt         |        |
| <b>Anfangsbestand</b>            | 0             | 14.184        | 25.125        | 36.067        | 47.008        | 57.949        | 68.890        | 79.831        | 90.772         | 101.713        | 111.855        | 121.996        |                |        |
| <b>Einnahmen</b>                 |               |               |               |               |               |               |               |               |                |                |                |                |                |        |
| Umsatzeinnahmen mit MwSt         | 83.000        | 83.000        | 83.000        | 83.000        | 83.000        | 83.000        | 83.000        | 83.000        | 83.000         | 83.000         | 83.000         | 83.000         | 996.000        |        |
| im neutralen Bereich             | 0             | 0             | 0             | 0             | 0             | 0             | 0             | 0             | 0              | 0              | 0              | 0              | 0              |        |
| <b>im Finanzbereich</b>          |               |               |               |               |               |               |               |               |                |                |                |                |                |        |
| aus Kapitalaufnahme              | 0             | 0             | 0             | 0             | 0             | 0             | 0             | 0             | 0              | 0              | 0              | 0              | 0              |        |
| Sonstige Einnahmen               | 0             | 0             | 0             | 0             | 0             | 0             | 0             | 0             | 0              | 0              | 0              | 0              | 0              |        |
| <b>Summe Einnahmen</b>           | <b>83.000</b> | <b>83.000</b> | <b>83.000</b> | <b>83.000</b> | <b>83.000</b> | <b>83.000</b> | <b>83.000</b> | <b>83.000</b> | <b>83.000</b>  | <b>83.000</b>  | <b>83.000</b>  | <b>83.000</b>  | <b>996.000</b> |        |
| <b>Ausgaben</b>                  |               |               |               |               |               |               |               |               |                |                |                |                |                |        |
| <b>im Leistungsbereich</b>       |               |               |               |               |               |               |               |               |                |                |                |                |                |        |
| für Ware mit Vorsteuer           | 49.800        | 49.800        | 49.800        | 49.800        | 49.800        | 49.800        | 49.800        | 49.800        | 49.800         | 49.800         | 49.800         | 49.798         | 597.596        |        |
| MwSt Zahllast                    | 0             | 3.243         | 3.243         | 3.243         | 3.243         | 3.243         | 3.243         | 3.243         | 3.243          | 3.243          | 3.243          | 3.243          | 35.674         |        |
| für Franchise Gebühr             | 2.075         | 2.075         | 2.075         | 2.075         | 2.075         | 2.075         | 2.075         | 2.075         | 2.075          | 2.075          | 2.075          | 2.075          | 24.900         |        |
| für Personal                     | 4.160         | 4.160         | 4.160         | 4.160         | 4.160         | 4.160         | 4.160         | 4.160         | 4.160          | 4.160          | 4.160          | 4.160          | 49.320         |        |
| für Betriebsmittel               | 3.644         | 3.644         | 3.644         | 3.644         | 3.644         | 3.644         | 3.644         | 3.644         | 3.644          | 3.644          | 3.644          | 3.644          | 43.728         |        |
| für Leasingkosten                | 1.163         | 1.163         | 1.163         | 1.163         | 1.163         | 1.163         | 1.163         | 1.163         | 1.163          | 1.163          | 1.163          | 1.163          | 14.032         |        |
| für Aval Gebühr                  | 0             | 0             | 0             | 0             | 0             | 0             | 0             | 0             | 0              | 0              | 0              | 0              | 0              |        |
| für Fremdkapitalzinsen           | 1.068         | 1.068         | 1.068         | 1.068         | 1.068         | 1.068         | 1.068         | 1.068         | 1.068          | 1.068          | 1.068          | 1.068          | 12.816         |        |
| für Kapitaltilgung               | 0             | 0             | 0             | 0             | 0             | 0             | 0             | 0             | 0              | 0              | 0              | 0              | 0              |        |
| <b>Summe Betriebsausgaben</b>    | <b>67.916</b> | <b>71.159</b> | <b>71.159</b> | <b>71.159</b> | <b>71.159</b> | <b>71.159</b> | <b>71.159</b> | <b>71.159</b> | <b>71.159</b>  | <b>71.159</b>  | <b>71.159</b>  | <b>71.155</b>  | <b>850.659</b> |        |
| <b>Bestand</b>                   | <b>15.084</b> | <b>26.025</b> | <b>36.967</b> | <b>47.908</b> | <b>58.849</b> | <b>69.790</b> | <b>80.731</b> | <b>91.672</b> | <b>102.613</b> | <b>113.555</b> | <b>123.696</b> | <b>133.841</b> |                |        |
| Privateinnahmen Arbeitsamt       | 1.100         | 1.100         | 1.100         | 1.100         | 1.100         | 1.100         | 1.100         | 1.100         | 1.100          | 300            | 300            | 300            | 10.800         |        |
| Privatentnahmen                  | 2.000         | 2.000         | 2.000         | 2.000         | 2.000         | 2.000         | 2.000         | 2.000         | 2.000          | 2.000          | 2.000          | 2.000          | 24.000         |        |
| <b>Cash</b>                      | <b>14.184</b> | <b>25.125</b> | <b>36.067</b> | <b>47.008</b> | <b>57.949</b> | <b>68.890</b> | <b>79.831</b> | <b>90.772</b> | <b>101.713</b> | <b>111.855</b> | <b>121.996</b> | <b>132.141</b> |                |        |
| <b>zusätzlichen Kontokorrent</b> | <b>0</b>      | <b>0</b>      | <b>0</b>      | <b>0</b>      | <b>0</b>      | <b>0</b>      | <b>0</b>      | <b>0</b>      | <b>0</b>       | <b>0</b>       | <b>0</b>       | <b>0</b>       | <b>0</b>       |        |

MwSt Berechnung    BER    private Kosten    zurück Master    weiter Jahr 2

Bereitschaft: NF



## Die Liquiditätsrechnung, das wichtigste für den Unternehmer. Eng verbunden ist die Ermittlung der Mehrwert- Vorsteuerberechnung.

Microsoft Excel - AAAModell BusinessplanV2.xls

Frage hier eingeben

Mehrwert-vorsteuerberechnung Jahr 1

Vorsteuer Faktor 0,8403361  
Faktor MwSt 1,19



zurück Liquidität

| Zeitraum in Monaten                    | Monat 1 | Monat 2 | Monat 3 | Monat 4 | Monat 5 | Monat 6 | Monat 7 | Monat 8 | Monat 9 | Monat 10 | Monat 11 | Monat 12 | Gesamt    |
|--|---------|---------|---------|---------|---------|---------|---------|---------|---------|----------|----------|----------|-----------|
| Summe inkl. MwSt.                      | 83.000  | 83.000  | 83.000  | 83.000  | 83.000  | 83.000  | 83.000  | 83.000  | 83.000  | 83.000   | 83.000   | 83.000   | 996.000   |
| MwSt.                                  | 13.252  | 13.252  | 13.252  | 13.252  | 13.252  | 13.252  | 13.252  | 13.252  | 13.252  | 13.252   | 13.252   | 13.252   | 159.025   |
| Umsatz ohne MwSt.                      | 69.748  | 69.748  | 69.748  | 69.748  | 69.748  | 69.748  | 69.748  | 69.748  | 69.748  | 69.748   | 69.748   | 69.748   | 1.128.521 |
| Ware inkl. Vorsteuer                   | 49.800  | 49.800  | 49.800  | 49.800  | 49.800  | 49.800  | 49.800  | 49.800  | 49.800  | 49.800   | 49.800   | 49.800   | 597.600   |
| Vorsteuer                              | -7.951  | -7.951  | -7.951  | -7.951  | -7.951  | -7.951  | -7.951  | -7.951  | -7.951  | -7.951   | -7.951   | -7.951   | -96.415   |
| Ware ohne Vorsteuer                    | 41.849  | 41.849  | 41.849  | 41.849  | 41.849  | 41.849  | 41.849  | 41.849  | 41.849  | 41.849   | 41.849   | 41.849   | 502.185   |
| laufende Franchise Gebühr              | 2.075   | 2.075   | 2.075   | 2.075   | 2.075   | 2.075   | 2.075   | 2.075   | 2.075   | 2.075    | 2.075    | 2.075    | 24.900    |
| Mietkosten                             | 4.760   | 4.760   | 4.760   | 4.760   | 4.760   | 4.760   | 4.760   | 4.760   | 4.760   | 4.760    | 4.760    | 4.760    | 57.120    |
| Werbekosten                            | 3.322   | 3.322   | 3.322   | 3.322   | 3.322   | 3.322   | 3.322   | 3.322   | 3.322   | 3.322    | 3.322    | 3.322    | 39.865    |
| Verwaltungskosten                      | 134     | 134     | 134     | 134     | 134     | 134     | 134     | 134     | 134     | 134      | 134      | 134      | 1.607     |
| KFZ Kosten                             | 446     | 446     | 446     | 446     | 446     | 446     | 446     | 446     | 446     | 446      | 446      | 446      | 5.355     |
| Versicherungen/Beiträge/Gebühren       | 337     | 337     | 337     | 337     | 337     | 337     | 337     | 337     | 337     | 337      | 337      | 337      | 4.046     |
| sonst. betriebliche Aufwendungen       | 645     | 645     | 645     | 645     | 645     | 645     | 645     | 645     | 645     | 645      | 645      | 645      | 7.735     |
| Leasingkosten                          | 1.163   | 1.163   | 1.163   | 1.163   | 1.163   | 1.163   | 1.163   | 1.163   | 1.163   | 1.163    | 1.163    | 1.163    | 14.032    |
| Summe Betriebsausgaben inkl. Vorsteuer | 12.888  | 12.888  | 12.888  | 12.888  | 12.888  | 12.888  | 12.888  | 12.888  | 12.888  | 12.888   | 12.888   | 12.888   | 154.659   |
| darin enthaltene Vorsteuer             | -2.058  | -2.058  | -2.058  | -2.058  | -2.058  | -2.058  | -2.058  | -2.058  | -2.058  | -2.058   | -2.058   | -2.058   | -24.634   |
| ansetzbare Vorsteuer                   | -10.009 | -10.009 | -10.009 | -10.009 | -10.009 | -10.009 | -10.009 | -10.009 | -10.009 | -10.009  | -10.009  | -10.009  | -120.109  |
| zahlbare MwSt.                         | 13.252  | 13.252  | 13.252  | 13.252  | 13.252  | 13.252  | 13.252  | 13.252  | 13.252  | 13.252   | 13.252   | 13.252   | 159.025   |
| Zahllast MwSt                          | 3.243   | 3.243   | 3.243   | 3.243   | 3.243   | 3.243   | 3.243   | 3.243   | 3.243   | 3.243    | 3.243    | 3.243    | 38.917    |

Umsatzplanung BER Szenario private Kosten Liquidität Liquidität Jahr 2 Liquidität Jahr 3 MwSt Berechnung MwSt Berechnung

Bereit NF 13:11

Und zu guter Letzt, der Businessplan. Ermittelt aus den Planungsdateien, voll automatisch und in einer druckreifen Version. Sie müssen nur noch die Textvorschläge auf Ihre individuellen Bedürfnisse anpassen.



Microsoft Excel - AAAModell BusinessplanV2.xls

Einzelunternehmer als Franchisenehmer

# Seite 1

Karl Mustermann  
Musterstr. 50  
4711 Musterort

Tel.: 09561 4711  
Fax: 09561 4712  
Mobil: 0151 151 50 100



Kostenplanung

Bei der Kostenplanung wurde vor allem darauf geachtet, den Finanzbedarf so gering wie möglich zu halten.  
Größte Positionen bei den Kosten ist der Wareneinkauf. Diese Kosten machen ca. 60% des Umsatzes aus.

Kostenplanung für die ersten 3 Jahre:

| SP Baumarkt Neustadt Aisch<br>06.01.2009 | Jahr 1  |       | Jahr 2  |       | Jahr 3  |       |
|--|---------|-------|---------|-------|---------|-------|
|  | Euro    | %     | Euro    | %     | Euro    | %     |
| minus Wareneinsatz ohne Vorsteuer        | 502.185 | 60,00 | 527.294 | 60,00 | 553.662 | 60,00 |
| <b>Betriebsmittel:</b>                   |         |       |         |       |         |       |
| laufende Franchise Gebühr                | 20.924  | 2,50  | 21.971  | 2,50  | 23.069  | 2,50  |
| Personalkosten                           | 49.920  | 6,00  | 51.418  | 5,90  | 52.960  | 5,70  |
| Mietkosten                               | 48.000  | 5,70  | 48.000  | 5,50  | 50.400  | 5,50  |
| Werbekosten                              | 33.500  | 4,00  | 35.153  | 4,00  | 36.911  | 4,00  |
| Verwaltungskosten                        | 1.350   | 0,20  | 1.377   | 0,20  | 1.377   | 0,10  |
| KFZ Kosten                               | 4.500   | 0,50  | 4.725   | 0,50  | 4.725   | 0,50  |
| Versicherungen/Beiträge/Gebühren         | 3.400   | 0,40  | 3.400   | 0,40  | 3.400   | 0,40  |
| Inventurdifferenzen                      | 16.739  | 2,00  | 17.576  | 2,00  | 18.455  | 2,00  |
| sonst. betriebliche Aufwendungen         | 6.500   | 0,80  | 6.825   | 0,80  | 6.825   | 0,70  |
| Abschreibungen                           | 2.000   | 0,20  | 2.000   | 0,20  | 2.000   | 0,20  |

zurück BER



Microsoft Excel - AAAModell BusinessplanV2.xls

Frage hier eingeben

Liquiditätsplanung für die ersten 12 Monate: siehe Anlage

### Kapitalbedarfsplanung

|                                  |                    |
|----------------------------------|--------------------|
| Ladeneinrichtung (Leasing)       | 30.000 EUR         |
| Lagerausstattung (Leasing)       | 3.868 EUR          |
| EDV Ausstattung (Leasing)        | 3.596 EUR          |
| Kommunikation (Leasing)          | 269 EUR            |
| Werbeeinrichtung                 | 0 EUR              |
| Fahrzeuge                        | 0 EUR              |
| <b>Leasing</b>                   | <b>37.733 EUR</b>  |
| Gründungskosten                  | 30.000 EUR         |
| Warenlager                       | 150.128 EUR        |
| Ladeneinrichtung (Aufbau)        | 10.000 EUR         |
| <b>Kauf</b>                      | <b>190.128 EUR</b> |
| <b>Gesamtkapitalbedarf Netto</b> | <b>227.861 EUR</b> |

zurück Investitionsplanung

zurück Kapitalbedarfsplanung

Seite 8

Liquidität Jahr 2 / Liquidität Jahr 3 / MwSt Berechnung / MwSt Berechnung Jahr 2 / MwSt Berechnung Jahr 3 / Businessplan /

Zeichnen / AutoFormen

Bereit

Microsoft Excel - AAAModell BusinessplanV2.xls

Frage hier eingeben

Langfristig kann das Sortiment erweitert werden.

### Ablaufplan

- Beantragung Finanzierung Hausbank / KfW
- Beantragung Förderung beim Arbeitsamt
- Unterzeichnung Franchisevertrag
- Gewerbeanmeldung
- Eröffnung des Ladengeschäftes

Musterort, den 06.02.2009

Karl Mustermann

Seite 9

Liquidität Jahr 2 / Liquidität Jahr 3 / MwSt Berechnung / MwSt Berechnung Jahr 2 / MwSt Berechnung Jahr 3 / Businessplan /

Zeichnen / AutoFormen

Bereit